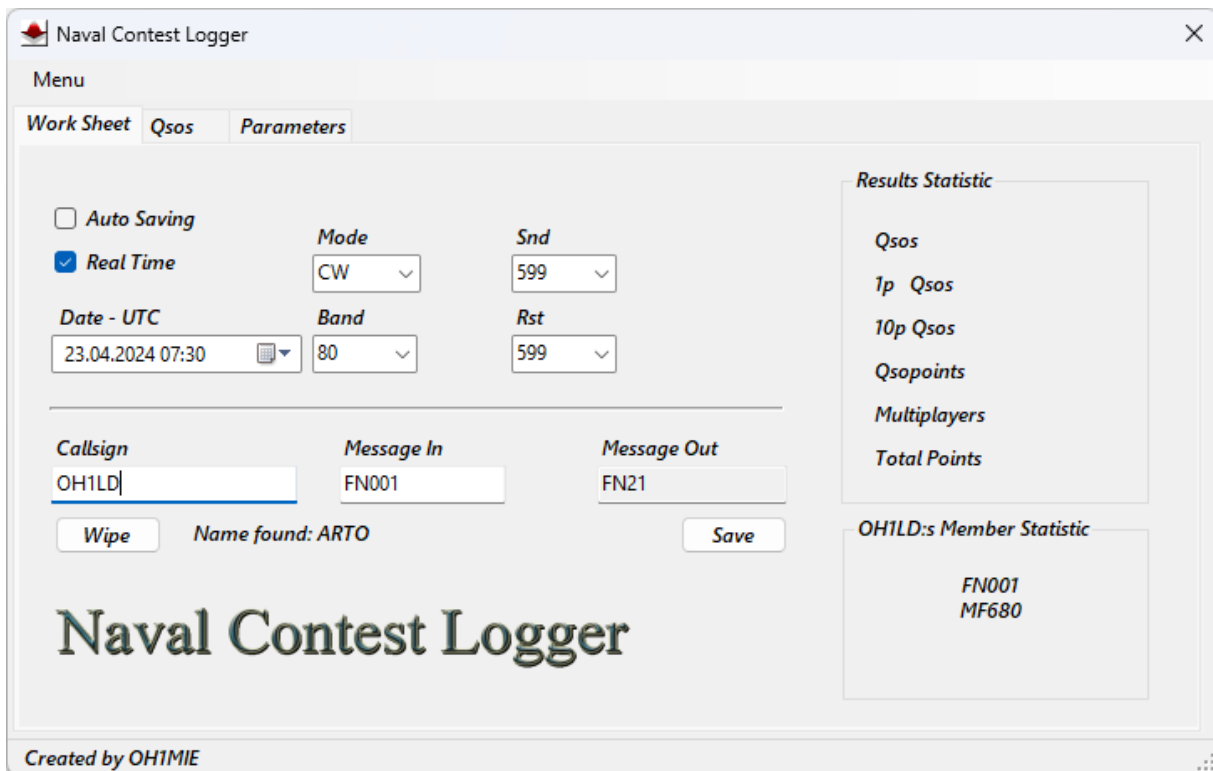


Naval Contest Logger Version 3.2

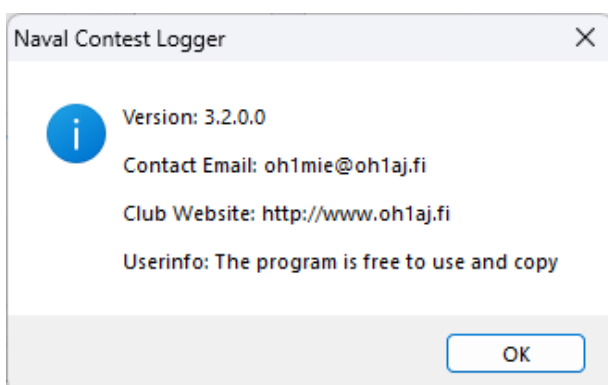


Vereist .NET Framework 3.5, dat is opgenomen in Windows 10 en 11 (moet wellicht wel geactiveerd worden).

Het programma logt zijn activiteit in zijn eigen map **oh1mie.log** file. Het kan worden geopend met het Kladblok-programma (Notepad). Het bestand wordt verwijderd zonder de werking van het programma te beïnvloeden. Een nieuw bestand wordt automatisch gegenereerd.

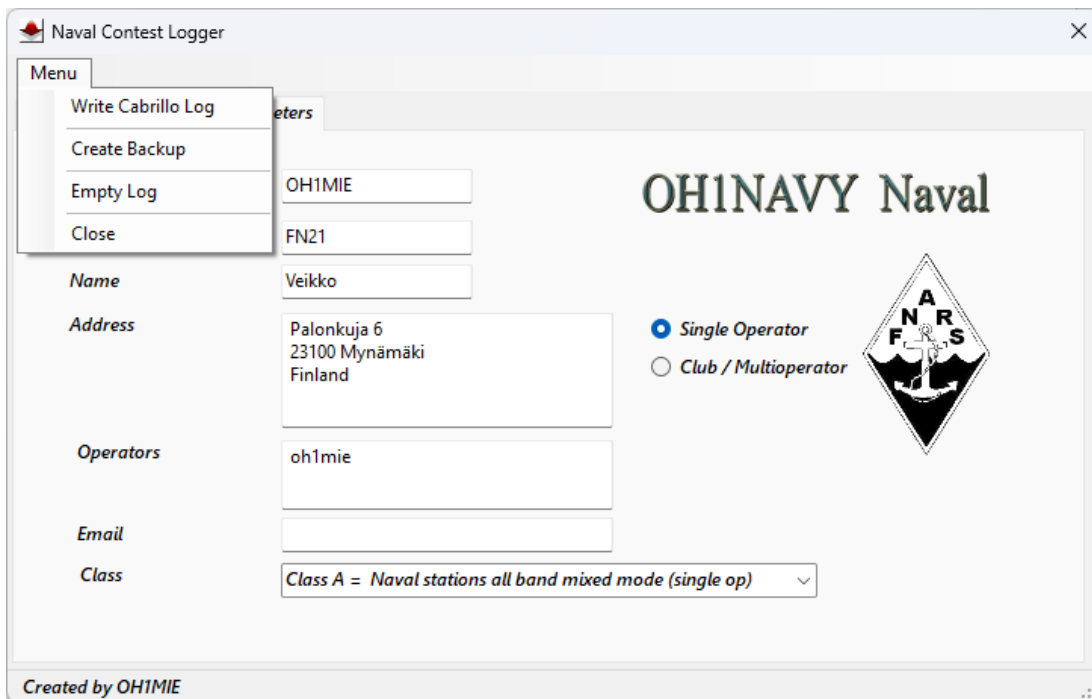
Door onderaan op de tekst "**Created by OH1MIE**" te klikken, wordt het infowindow met het versienummer en de contactgegevens geopend.

Tegelijkertijd schrijft het programma nauwkeurigere statistieken over de computer en het besturingssysteem naar het logbestand. Dit is handig voor het oplossen van problemen.



Logbestanden in **Cabrillo-formaat** zijn eenvoudig te converteren naar **Adif-formaat** met Convert-programma's die online te vinden zijn . (Zoek op Google bijvoorbeeld "**Convert Cabrillo to Adif**").

Menu-functies



Empty Log

De functie maakt het logboek van alle Qso-gegevens leeg. Het programma maakt automatisch een reservekopie van de database naar zijn eigen directory. Er zal geen aparte kennisgeving aan de gebruiker plaatsvinden.

Write Cabrillo Log

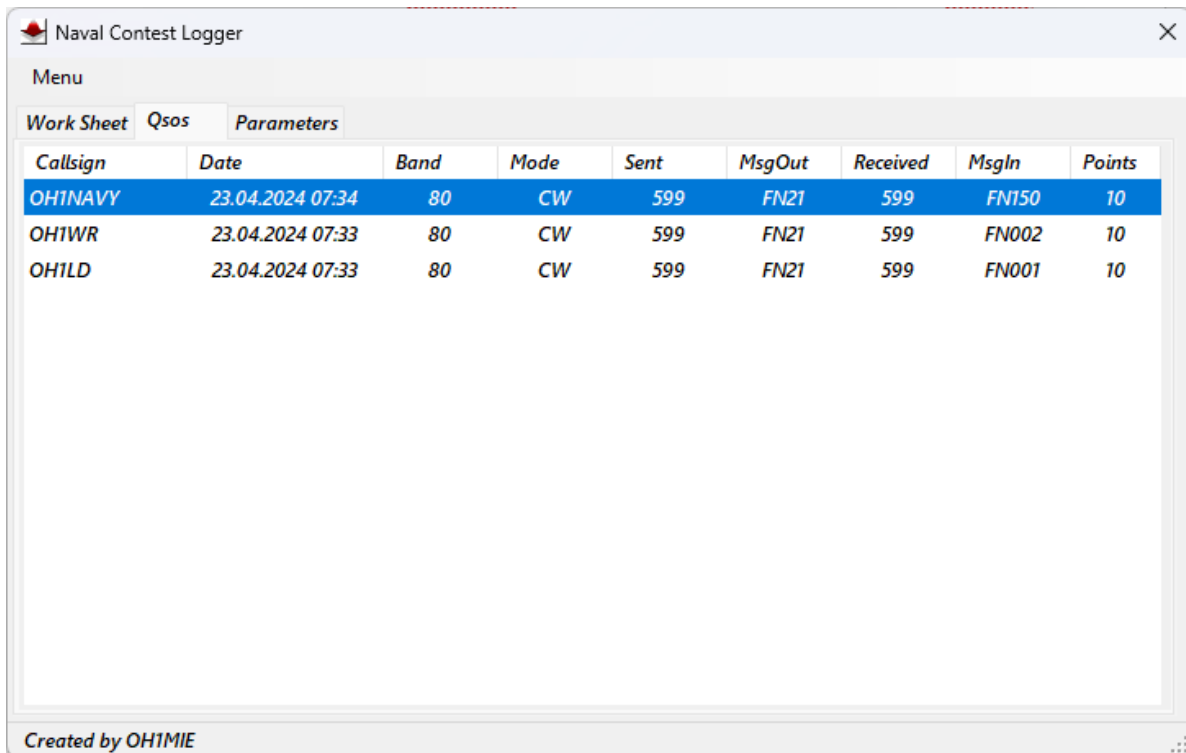
Het programma maakt een Cabrillo-formaat contestlog van de verbindingen aan in zijn eigen map, dat per e-mail naar de organisatoren van de contest kan worden gestuurd. Het bestand krijgt de naam "Station Call" met **de extensie .cbr**.

Bijvoorbeeld, **oh1mie.cbr**. Dit is een normaal tekstbestand dat wordt geopend met Kladblok (Notepad).

Create Backup

Hiermee wordt een back-up van de database in dezelfde map gemaakt door een tijdstempel toe te voegen aan de naam oh1mie.accdb (Back-up 23.04.2024 11.02.07 oh1mie.accdb).

Een QSO corrigeren

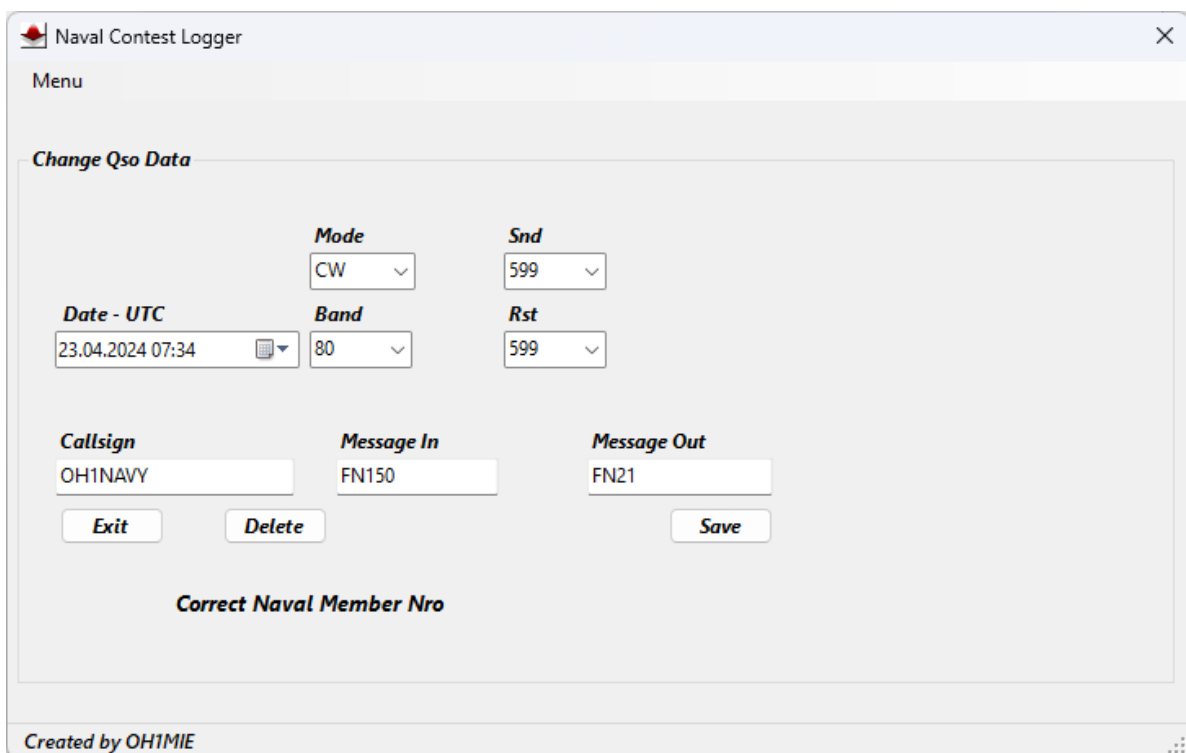


The screenshot shows the 'Naval Contest Logger' application window. At the top, there is a 'Menu' bar with three tabs: 'Work Sheet', 'Qsos', and 'Parameters'. Below the tabs is a table with the following columns: 'Callsign', 'Date', 'Band', 'Mode', 'Sent', 'MsgOut', 'Received', 'MsgIn', and 'Points'. The table contains three rows of data, with the first row highlighted in blue.

Callsign	Date	Band	Mode	Sent	MsgOut	Received	MsgIn	Points
OH1NAVY	23.04.2024 07:34	80	CW	599	FN21	599	FN150	10
OH1WR	23.04.2024 07:33	80	CW	599	FN21	599	FN002	10
OH1LD	23.04.2024 07:33	80	CW	599	FN21	599	FN001	10

At the bottom of the window, it says 'Created by OH1MIE'.

Dubbelklikken op de contactbalk (op een QSO dus) opent een gegevenscorrectievenster waarin u de gewenste wijzigingen kunt aanbrengen.



The screenshot shows the 'Change Qso Data' dialog box in the 'Naval Contest Logger' application. The dialog has a title bar with a close button. Below the title bar is a 'Menu' bar. The main area of the dialog is titled 'Change Qso Data' and contains several input fields and buttons.

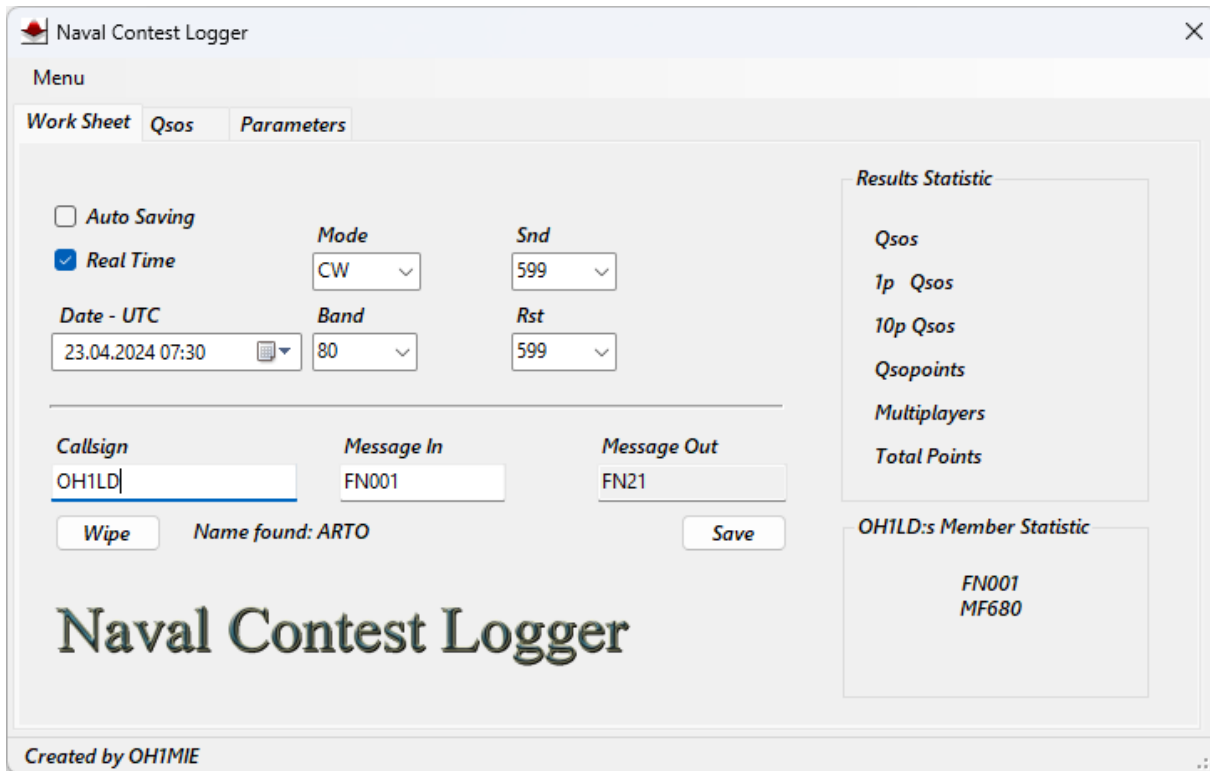
The fields are:

- Mode**: A dropdown menu with 'CW' selected.
- Snd**: A dropdown menu with '599' selected.
- Date - UTC**: A text box containing '23.04.2024 07:34' and a calendar icon.
- Band**: A dropdown menu with '80' selected.
- Rst**: A dropdown menu with '599' selected.
- Callsign**: A text box containing 'OH1NAVY'.
- Message In**: A text box containing 'FN150'.
- Message Out**: A text box containing 'FN21'.

At the bottom of the dialog, there are three buttons: 'Exit', 'Delete', and 'Save'. Below the buttons, it says 'Correct Naval Member Nro'.

At the bottom of the window, it says 'Created by OH1MIE'.

Speciale functies



Auto Saving

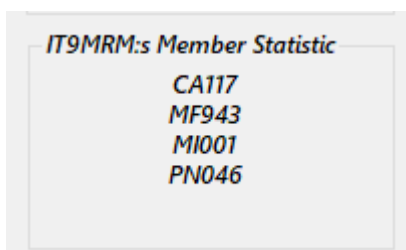
"Auto Saving" activeert de log-functie wanneer de gebruiker **het QSO direct met de Enter-knop** bevestigt zonder op **de knop "Save"** te drukken .

Als bij het QSO tevens het veld 'MessageIn' is ingevuld (met club nr), zal de data ook direct in de database opslagen worden.

Member Statistic

De voornaam van de operator van het tegenstation verschijnt **onder het Callsign veld** en **BerichtIn** als deze in de database is toegevoegd.

Als het tegenstation meerdere lidnummers heeft van naval clubs, worden deze allemaal opgenomen in het kader rechtsonder.



In het veld Bericht In wordt automatisch het eerste lidmaatschapsnummer weergegeven, dat kan worden gewijzigd in het juiste nummer door met de muis op de lijst met lidmaatschapsnummers in het frame te klikken. Als tijdens een eerder QSO een lidnummer is ingevoerd, zal het programma dat gebruiken en kan het niet worden gewijzigd.

Parameters

Voordat u het programma gebruikt, vul u in het parametervenster de Call in. Als het station een

marine-club lidmaatschapsnummer heeft dat tijdens de contest wordt uitgewisseld, moet het ook in het desbetreffende veld worden ingevuld.

Naval Contest Logger

Menu

Work Sheet Qsos Parameters

Station Callsign OH1MIE

Naval Member Nro FN21

Name Veikko

Address Palonkuja 6
23100 Mynämäki
Finland

Operators oh1mie

Email

Class Class A = Naval stations all band mixed mode (single op)

OH1NAVY Naval

Single Operator

Club / Multioperator







Created by OH1MIE

De eigen parameters van de gebruiker zijn te vinden in de registerinformatie van de computer. De gegevens worden automatisch opgeslagen.

Installatie

We raden u af om het programma in de map Program Files (x86) te installeren vanwege de speciale machtigingen die hiervoor nodig zijn. Voor toegang daar zijn altijd beheerdersrechten vereist.

Basisbestanden van het programma

-  oh1mie.accdb
-  oh1mie.application
-  oh1mie.exe
-  oh1mie.exe.manifest
-  oh1mie.pdb
-  oh1mie.xml

73 DE OH1MIE Veikko

Met dank aan:

PA3DKZ Gerard
IT9MRM Alberto
OH1WR Rauno
OH1NPW Jyrki